




MERCEDES-EQ

EQE 350+ 

Mercedes-Benz
The best or nothing.



*GARANTÍA

5 años o 100.000 kilómetros

MOTOR	EQE 350+
Potencia motor eléctrico (Hp a rpm)	288
Número revoluciones potencia nominal eje trasero (rpm)	15913 - 3559
Torque del motor eléctrico (Nm)	565
Aceleración de 0-100km/h (s)	6,4
Velocidad máxima (km/h)	210
Capacidad energética de la batería (kWh)	90,56
Autonomía eléctrica (km)**	644 - 682
Cargador	Tipo 1
Tiempo de carga con una potencia de carga (CA) de 7,2 Kw al 100%	12,58 h aprox
Tiempo de carga con una potencia de carga (CD) de hasta 50 kw al 80%	1,30 h aprox

TRANSMISIÓN

Tracción trasera

DIRECCIÓN

Dirección con asistencia eléctrica
Dirección ajustable eléctricamente en altura y profundidad
Dirección con servoasistencia variable en función de la velocidad

SUSPENSIÓN

Suspensión delantera independiente con eje de brazos múltiples
Suspensión trasera independiente con eje de brazos múltiples
Tren de rodaje confort con amortiguación selectiva

RUEDAS

Rin de aleación	Rin AMG 19" (5 radios dobles)	
Llantas	Delantera:	255/45
	Trasera:	255/45

DIMENSIONES

Longitud (mm)	4.946
Ancho (mm)	2.103
Alto (mm)	1.510

SEGURIDAD

ACTIVA

Sistema de frenos Adaptive Brake con función HOLD, ayuda al arranque en pendientes, llenado anticipado, frenos secos al conducir bajo lluvia, ABS y BAS

Programa electrónico de estabilidad ESP*

Luz de freno adaptativa

Sistema PRE-SAFE®

Alerta de cansancio ATTENTION ASSIST

Sistema de mantenimiento activo ASSYST

Sistema de control de tracción ASR
Alerta de pérdida de presión en los neumáticos
Control de ángulo muerto
Asistente activo de distancia DISTRONIC
Detector activo de carril

PASIVA

Windowbags (2)
Airbags laterales de tórax y cadera (2)
Airbags frontales para conductor y acompañante (2)
Airbag de rodillas para conductor (1)
Capo activo para peatones
Pedales activos en caso de impacto
Cinturones de seguridad delanteros y traseros laterales con pretensores
Anclajes ISOFIX para sillas infantiles en plazas traseras con TopTether
TIREFIT

EQUIPAMIENTO

INTERIOR	EQE 350+
Paquete Interior	AMG Line
Tapizado de asientos	Cuero ártico / microcut negro-gris espace
Molduras	Madera de tilo y negro de alto brillo
Asientos delanteros deportivos ajustables eléctricamente con 3 memorias	✓
Apoyo lumbar con 4 vías de ajuste	✓
Asientos delanteros calefactados	✓
Cinturones de seguridad color rojo	✓
Volante multifunción en napa con sensores táctiles	✓
Sensor de luces automáticas	✓
Climatizador automático THERMATIC de 2 zonas	✓
Control de cruceo TEMPOMAT y limitador de velocidad	✓
Controlador de modos de manejo DYNAMIC SELECT (ECO, COMFORT, SPORT e INDIVIDUAL)	✓
Cámara de reversa 180°	✓
Ayuda activa para parkear en línea y en reversa	✓
Tablero de instrumentos digital 12,3"	✓
Visualizador central táctil con pantalla OLED de 12,8"	✓
Asistente mando fónico MBUX 2.0	✓
Paquete de Integración de Smartphone (Carplay y Android Auto)	✓
KEYLESS GO	✓
Levas para recuperación energética	✓
Función de encendido y apagado por medio de botón Start Engine	✓
Iluminación de ambiente (64 colores)	✓
Sistema de Carga Inalámbrico para smartphone	✓
Asientos traseros abatibles	✓

EXTERIOR

Paquete exterior	AMG Line
Parabrisas con sensor de lluvia	✓
HANDS FREE ACCESS	✓
Desbloqueo a distancia de la tapa del maletero	✓
Retrovisores exteriores con ajuste eléctrico y luz direccional integrada	✓
Retrovisores exteriores abatibles eléctricamente con sistema antideslumbrante	✓
Faros LED High Performance	✓
Luces de carretera Automáticas	✓
Techo Panorámico	✓



Imagen de referencia. Algunos accesorios son parte de la ambientación fotográfica o de otras versiones del vehículo. Las ilustraciones pueden mostrar equipos opcionales y accesorios no pertenecientes al equipamiento de serie. Tras el cierre de impresión de esta ficha técnica (05/07/2023) pueden haberse producido cambios o modificaciones en el diseño y/o equipamiento del producto, los cuales sugerimos verificar en nuestra red de concesionarios autorizados. Para mayor información sobre el portafolio de productos, equipamiento, precio, financiación y garantía visita la red de concesionarios autorizados de la marca. Garantía aplica para Mercedes-EQ EQE 350+ adquiridos en Colombia, para el vehículo la garantía extendida es 5 años o 100.000 km. Inchcape Colombia S.A.S (antes Praco Didacol S.A.S) o cualquiera de las sociedades del grupo INCHCAPE, incluyendo mas no limitándose a INCHCAPE PLC. No asume responsabilidad o injerencia alguna por la conectividad y/o uso inadecuado que realice el cliente con la carga eléctrica del vehículo. Las cifras se basan en los datos Worldwide Harmonized Light Vehicles Test Procedure "WLTP" obtenidos en condiciones de prueba específicas para los vehículos eléctricos Mercedes-Benz. La autonomía, consumo y emisiones del vehículo varían de acuerdo al comportamiento de conducción del cliente y de los factores geográficos y/o externos en los que se encuentre el vehículo. Los tiempos de recarga dependen de factores como la temperatura exterior, la temperatura actual de la batería, el equipo de carga, el estado de la batería y el estado del vehículo, los cuales no son injerencia ni responsabilidad de Inchcape Colombia S.A.S (antes Praco Didacol S.A.S) o cualquiera de las sociedades del grupo INCHCAPE, incluyendo mas no limitándose a INCHCAPE PLC. Mayor información en www.mercedes-benz.com.co.



SISTEMA ANTIBLOQUEO DE FRENOS. ECE R136



CONTROL ELECTRONICO DE ESTABILIDAD ESP*. ECE R136



ALERTA DE COLISION FRONTAL. ECE R136



FRENADO AUTONOMICO DE EMERGENCIA. ECE R136



SISTEMA DE CONTROL DE TRACCION. ECE R136



SISTEMA SUICIDON PASIVEL. ECE R140-05



SISTEMA DE AIRE F1. ECE R94



SISTEMA DE ENCENDIDO AUTOMATICO DE LUZES. ECE R68



SISTEMA DE LUZES DE CIRCULACION DIURNA. ECE R87

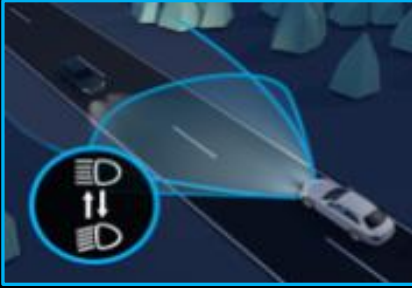


DISTRIBUCION ELECTRONICA DE FRENADO. ECE R136



SISTEMA CON ASISTENTE DE FRENADO. ECE R136

Tecnologías



Luces de carretera automáticas.

Además de ofrecer un mayor alcance a la iluminación del vehículo, las luces de carretera automáticas son capaces de detectar cuando no hay vehículos adelante ni tráfico en sentido contrario, y encender las luces largas para aportar mejor visibilidad.



Iluminación de Ambiente PLUS

Gracias a los 64 colores de la iluminación de ambiente Plus, es posible crear fascinantes juegos cromáticos y alternarlos de forma dinámica, o bien iluminar varias zonas en colores diferentes. Un detalle de especial atractivo es la iluminación del contorno de los asientos.




Sistema de Navegación.

Este sistema ofrece un servicio de navegación completo, seguro y llamativo, con alta definición en la pantalla. El sistema se basa en información local en tiempo real, y también información online actual, para ser lo más certero posible en llevar a los pasajeros al destino eficientemente.



Asientos delanteros con memorias.

Paquete de memorias del ajuste de asientos hasta para 3 personas diferentes, además de poder modificar la posición del asiento de forma eléctrica.



Control de presión de neumáticos

Sistema que supervisa la presión de los neumáticos y advierte al conductor en caso de la caída de dicha presión. Este indicador ayuda a mantener los neumáticos en óptimas condiciones protegiendo al conductor y pasajeros de insuficiencia en la frenada.



Distronic.

El asistente de distancia DISTRONIC facilita considerablemente la tarea del conductor al volante, ya que regula de forma automática la distancia con respecto al vehículo de en frente. Además, aproximándose a una curva el sistema reduce de forma anticipada la velocidad.